
MINISTERO DEL LAVORO E DELLE POLITICHE SOCIALI
PON Inclusione – Progetti Rebuilding– Modulo Schede di Monitoraggio
Ruolo: Beneficiario



UNIONE EUROPEA
FSE– FEAD



MINISTERO del LAVORO
e delle POLITICHE SOCIALI

INDICE

I. PRINCIPI DI NAVIGAZIONE

1. Accesso al Sistema – Selezione Ruolo
2. Homepage

II. INDICATORI DI OUTPUT

1. Menu
2. Progetti

III. CARICAMENTO MASSIVO

1. Homepage
2. Upload Prospetto di riconciliazione
3. Menu
4. Esito Negativo
5. Esito Positivo
6. Conferma Scheda di monitoraggio

PRINCIPI DI NAVIGAZIONE



UNIONE EUROPEA
FSE- FEAD



MINISTERO del LAVORO
e delle POLITICHE SOCIALI

Principi di navigazione – Accesso al sistema

Selezione Ruolo

1. Selezionare il Programma operativo e il ruolo associato alla propria utenza, nell'ambito dello specifico Programma selezionato;
2. Selezionare **Accedi**.

Ministero del Lavoro e delle Politiche Sociali

Unione Europea FSE-ERDF fead PON INCLUSIONE M. MINISTERO DEL LAVORO E DELLE POLITICHE SOCIALI

Sistema di Gestione e Monitoraggio dei Fondi del Ministero del Lavoro e delle Politiche Sociali

Selezione del Programma Operativo e del Ruolo

1

Programma Operativo/ Fondo
PON Inclusione

Ruolo
Ambito Territoriale/Beneficiario

2

Accedi

Password
Inserisci la password

Hai dimenticato la password? Richiedine una nuova.

Accedi

Principi di navigazione – Homepage

1. Menu mediante il quale accedere ai **moduli disponibili**;
2. Per **uscire** dal sistema o **cambiare utenza**;
3. Brevi **messaggi informativi** sul Programma Operativo.

The screenshot shows the homepage of the 'Sistema di Gestione e Monitoraggio dei Fondi del Ministero del Lavoro e delle Politiche Sociali'. The page is titled 'Ambito Territoriale- ROMA CAPITALE'. The main content area features the 'PON INCLUSIONE' logo and a description of the program: 'Il PON Inclusione 2014-2020, cofinanziato dal FSE, finanzia interventi nelle aree di intervento relative alla lotta alla povertà, integrazione dei migranti, intervento sociale e non discriminazione, rafforzamento della capacità istituzionale.' Below this, there are three columns of information:

- Column 1:** 'Avviso 1/2019 PaIS: Rendicontazione delle spese per i progetti ammessi a finanziamento'. It informs users that the platform now allows for the online submission of expenditure reports for projects approved under the 1/2019 PaIS call.
- Column 2:** 'Nuova modalità di accesso ai servizi on-line'. It announces a new digital access process for online services, effective from November 15, 2020, requiring users to have a SPID (Sistema Pubblico di Identità Digitale) account.
- Column 3:** 'Manualistica'. It provides a link to the manual for the 1/2019 PaIS call, specifically for the 'Fase di Candidatura-Ambiti'.

Annotations on the screenshot:

- 1:** Points to the hamburger menu icon in the top left navigation bar.
- 2:** Points to the gear icon in the top right navigation bar, used for user management.
- 3:** Points to the three columns of informational messages.

INDICATORI DI OUTPUT

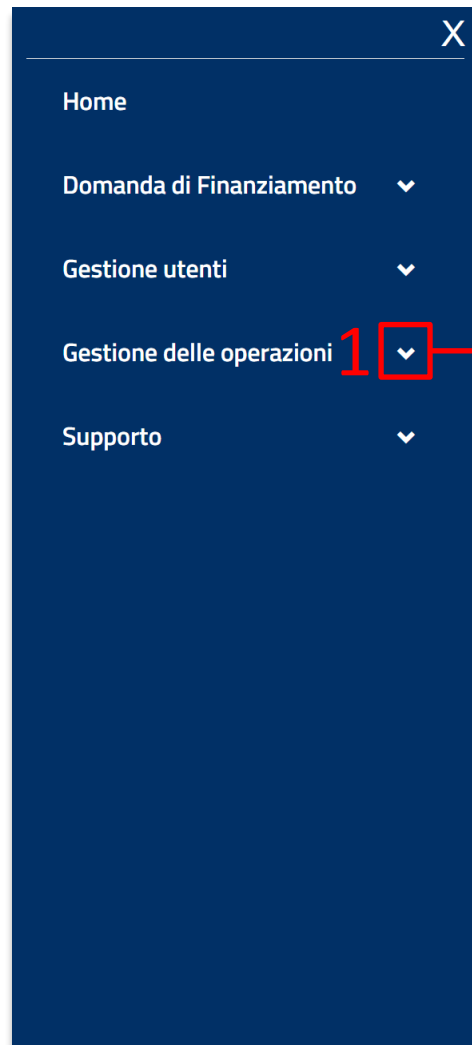


UNIONE EUROPEA
FSE- FEAD

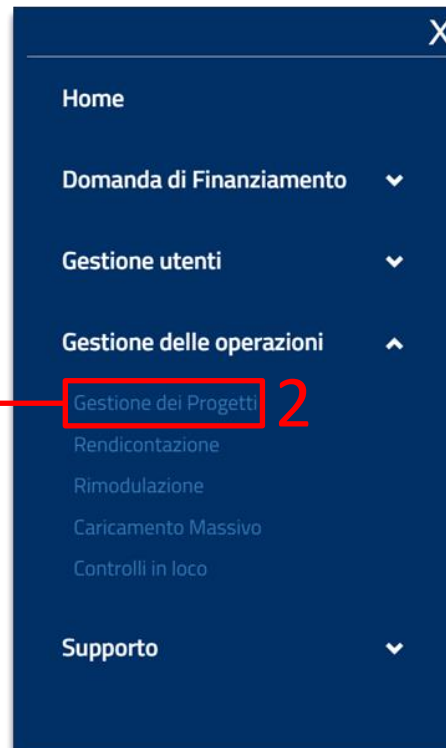


MINISTERO del LAVORO
e delle POLITICHE SOCIALI

Indicatori di Output – Menu



1. Dal **Menu** in alto a sinistra è possibile accedere alle funzionalità e operazioni che l'utente potrà svolgere mediante la piattaforma relative al PON Inclusionione. L'utente con ruolo Beneficiario, in questo caso, ha accesso alle funzionalità di **Gestione delle operazioni** mediante la quale può accedere alla sezione **Gestione dei Progetti**;
2. Selezionare quindi **Gestione dei Progetti** per accedere alla relativa homepage.



Indicatori di Output – Progetti

Ministero del Lavoro e delle Politiche Sociali

Sistema di Gestione e Monitoraggio dei Fondi del Ministero del Lavoro e delle Politiche Sociali

Ambito Territoriale/Beneficiario- FIRENZE

Gestione dei Progetti

Home > Gestione dei Progetti

Ricerca Progetti

Codice Locale Progetto: es.IT039-AV-2020-CAM22-001

Titolo Procedura: Inserisci il titolo della procedura

Tipo Procedura: Seleziona

Pulisci Filtri | Applica Filtri

1

In Corso

Codice Locale Progetto
IT039-AV-2022-TOS16-001

Procedura di Attivazione
PATT per caricamento massivo

Numero Convenzione di Sovvenzione
Numero convenzione non presente

Per supporto scrivi una mail helpdesk.poniinclusionelavoro.gov.it

Note Legali e Privacy | Cookie Policy | © 2020 Ministero del Lavoro e delle Politiche Sociali

Una volta che l'AdG abbia abilitato il Beneficiario alla compilazione degli indicatori di output, l'utente riceverà una mail di notifica e potrà procedere con la compilazione nella sezione relativa ai progetti.

1. Selezionare il **progetto** di interesse;
2. Selezionare **Indicatori di Output** per procedere alla compilazione della scheda.

Ministero del Lavoro e delle Politiche Sociali

Sistema di Gestione e Monitoraggio dei Fondi del Ministero del Lavoro e delle Politiche Sociali

Ambito Territoriale/Beneficiario- FIRENZE

IT039-AV-2022-TOS16-001-36

Home > Gestione delle Operazioni > Gestione dei Progetti

CUP | **Indicatori di Output** **2**

Inserisci il CUP*: inserire 15 caratteri

Documentazione Richiesta | Azioni

Allegato CUP* |

Conferma

CARICAMENTO MASSIVO



UNIONE EUROPEA
FSE- FEAD



MINISTERO del LAVORO
e delle POLITICHE SOCIALI

Caricamento massivo – Homepage

Ministero del Lavoro e delle Politiche Sociali

Sistema di Gestione e Monitoraggio dei Fondi del Ministero del Lavoro e delle Politiche Sociali

Ambito Territoriale/Beneficiario- FIRENZE

IT039-AV-2022-TOS16-001-36

Home > Gestione delle Operazioni > Gestione dei Progetti

CUP Indicatori di Output

- Elenco Template Allegati PaIS
- Elenco Template Allegati CPI
- Elenco Template Allegati Rebuilding**

1

2

3

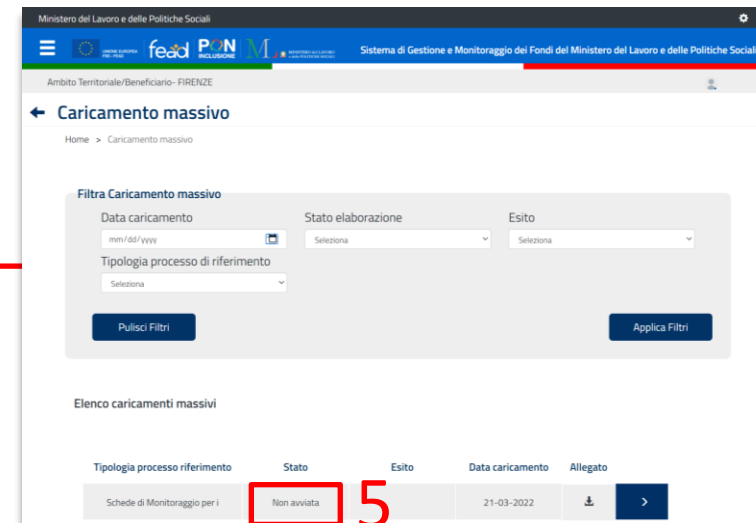
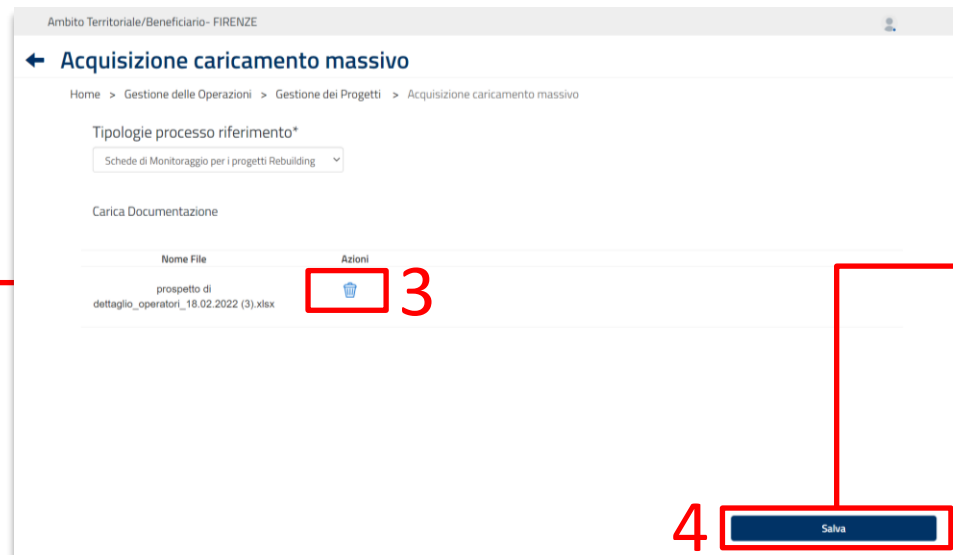
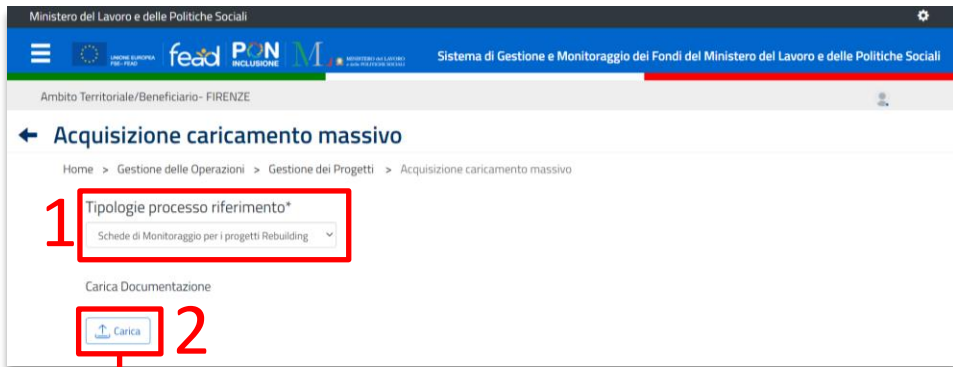
Descrizione Indicatore	Valore Programmato	Valore Realizzato	Periodo	Stato	Azioni
Operatori destinatari di interventi formativi volti al rafforzamento della capacita' amministrativa (Regioni Piu' Sviluppate)	12	7	Dalla DIA al 31/12/2018	Confermato	4
Operatori destinatari di interventi formativi volti al rafforzamento della capacita' amministrativa (Regioni Piu' Sviluppate)	12	-	Dalla DIA al 31/12/2019	Indicatore Da Valorizzare	5

Per supporto scrivi una mail helpdesk.poninclusionelavoro.gov.it

Note Legali e Privacy | Cookie Policy | © 2020 Ministero del Lavoro e delle Politiche Sociali

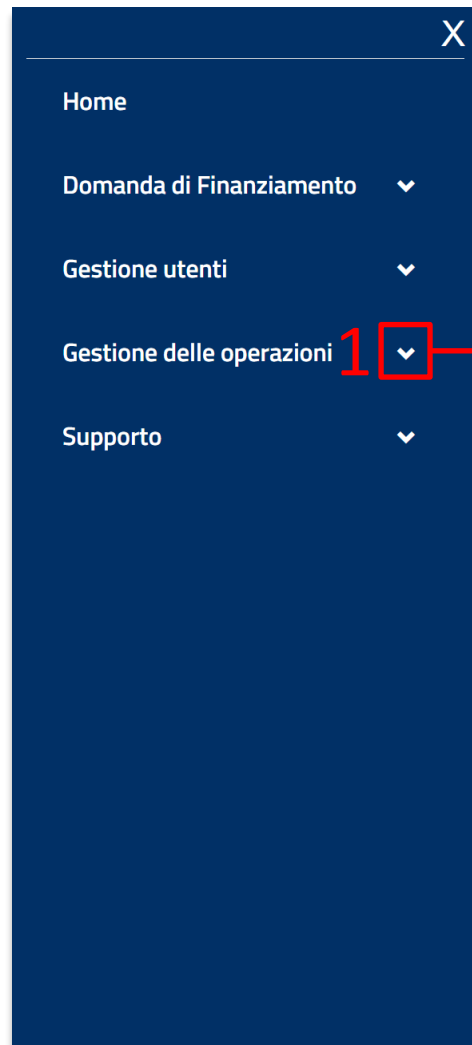
1. Scaricare il template del Prospetto di dettaglio dei dati di monitoraggio fisico da compilare e caricare a sistema «**Elenco template Allegati Rebuilding**»;
2. È possibile ricercare gli indicatori in base ai seguenti filtri:
 - **Tipologia di indicatore** → I valori possibili sono «Comunitario» o «Da Programma»;
 - **Periodo di riferimento**;
3. Selezionare per **applicare i filtri** inseriti ed effettuare la ricerca;
4. Selezionare per **visualizzare** il dettaglio dell'indicatore corrispondente;
5. Selezionare per procedere al caricamento dei dati di monitoraggio mediante il **l'upload del prospetto**.

Caricamento massivo – Upload Prospetto di riconciliazione



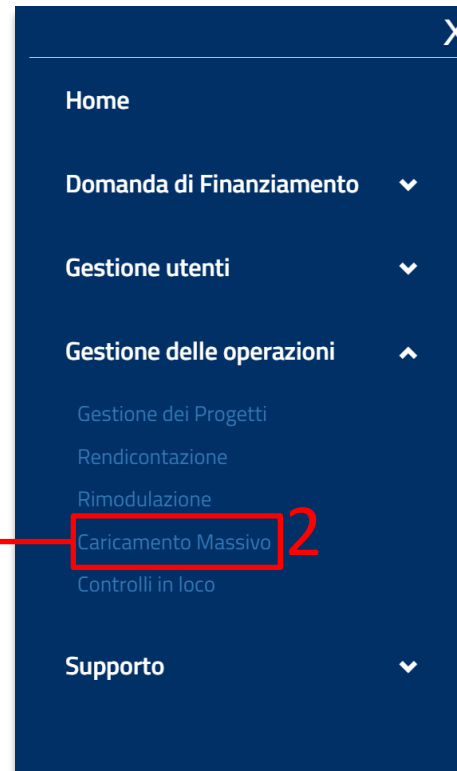
1. Selezionare la Tipologia di processo «**Schede di Monitoraggio per i progetti Rebuilding**»;
 2. Selezionare per **caricare il prospetto**;
 3. Selezionare per **eliminare** il file caricato;
 4. Selezionare per **salvare** il file caricato e avviare i controlli sul prospetto;
 5. Lo stato del caricamento massivo risulterà «**Non Avviato**».
- Una volta terminati i controlli sarà ricevuta una mail di notifica e sarà possibile visualizzare l'esito del caricamento mediante apposita azione nella sezione «**Caricamento massivo**».

Caricamento massivo – Menu



Una volta terminati i controlli sul prospetto caricato sarà possibile visualizzare l'esito del caricamento mediante apposita azione nella sezione «**Caricamento massivo**».

1. Dal **Menu** in alto a sinistra selezionare **Gestione delle operazioni**;
2. Selezionare quindi **Caricamento massivo** per accedere alla relativa homepage.



Caricamento massivo – Esito Negativo (1/2)

The screenshot shows the 'Caricamento massivo' (Mass Upload) interface. It includes a search filter section, buttons for 'Pulisci Filtri' and 'Applica Filtri', and a table of upload results. Red boxes and numbers 1-7 highlight specific elements: 1. Filter section; 2. 'Pulisci Filtri' button; 3. 'Applica Filtri' button; 4. Table header; 5. 'Conclusa con errori' status; 6. Download icon; 7. Detail view icon.

Tipologia processo riferimento	Stato	Esito	Data caricamento	Allegato
Schede di Monitoraggio per i	Conclusa	Conclusa senza errori	21-03-2022	[Download] [Detail]
Schede di Monitoraggio per i	Conclusa	Conclusa senza errori	21-03-2022	[Download] [Detail]
Schede di Monitoraggio per i	Conclusa	Conclusa con errori	21-03-2022	[Download] [Detail]
Schede di Monitoraggio per i	Conclusa	Conclusa senza errori	21-03-2022	[Download] [Detail]
Schede di Monitoraggio per i	Conclusa	Conclusa con errori	21-03-2022	[Download] [Detail]

Qualora vengano riscontrati degli errori a valle dei controlli effettuati sul prospetto l'esito del caricamento sarà «**Concluso con errori**», sarà possibile visualizzare il dettaglio degli errori rilevati e sarà necessario procedere nuovamente con il caricamento del prospetto.

1. È possibile **ricercare il processo** di caricamento mediante i seguenti filtri:
 - a. **Data caricamento**: data di caricamento del prospetto;
 - b. **Stato elaborazione**: i valori possibili sono «Non avviata», «Avviata» e «Conclusa»;
 - c. **Esito**: i valori possibili sono «Conclusa con errori» e «Conclusa senza errori»;
 - d. **Tipologia processo di riferimento**: «Scheda di monitoraggio per i progetti Rebuilding»;
2. Selezionare per **eliminare i filtri** inseriti e avviare una nuova ricerca;
3. Selezionare per **applicare i filtri** e avviare la ricerca;
4. **Elenco** di tutti i **processi** o quelli relativi alla ricerca effettuata;
5. **Esito** aggiornato a valle dei controlli effettuati sul prospetto;
6. Selezionare per **scaricare** il file del prospetto caricato precedentemente;
7. Selezionare per **visualizzare il dettaglio** dell'esito dei controlli.

Caricamento massivo – Esito Negativo (2/2)

Ministero del Lavoro e delle Politiche Sociali

Sistema di Gestione e Monitoraggio dei Fondi del Ministero del Lavoro e delle Politiche Sociali

Ambito Territoriale/Beneficiario- FIRENZE

← Dettaglio caricamento massivo

Home > Caricamenti massivi > Processo

Processo **1** Errori

2

Informazioni generiche

Stato	Esito	Data caricamento
Conclusa	Conclusa con errori	15-03-2022
Nome file allegato		
TemplateRebuildingPS.xlsx		

3

Per supporto scrivi una mail helpdesk.poninclusionelavoro.gov.it

Note Legali e Privacy | Cookie Policy | © 2020 Ministero del Lavoro e delle Politiche Sociali

1. Conduce l'utente alla sezione **Errori** dove poter visualizzare il dettaglio degli errori rilevati in fase di caricamento;
2. Visualizzare le **Informazioni generali** del processo;
3. Permette di **scaricare** il prospetto allegato precedentemente su cui sono stati effettuati i controlli;
4. Lista degli **errori** riscontrati;
5. Permette di **scaricare** in formato excel la lista degli errori rilevati in fase di controllo.

Qualora vengano rilevati degli errori il caricamento massivo non andrà a buon fine e sarà necessario caricare nuovamente il prospetto come descritto in precedenza.

Ministero del Lavoro e delle Politiche Sociali

Sistema di Gestione e Monitoraggio dei Fondi del Ministero del Lavoro e delle Politiche Sociali

Ambito Territoriale/Beneficiario- FIRENZE

← Dettaglio caricamento massivo

Home > Caricamenti massivi > Errori

Processo Errori

4

Elenco degli errori trovati nella fase dell'elaborazione del file

Riga excel n° 13 : Colonna G => Data attivazione Intervento Formativo maggiore di Data Conclusione Effettiva
Riga excel n° 13 : Colonna H => Data di Conclusione Effettiva maggiore di Data di fine monitoraggio

5

Scarica il file Excel

Per supporto scrivi una mail helpdesk.poninclusionelavoro.gov.it

Note Legali e Privacy | Cookie Policy | © 2020 Ministero del Lavoro e delle Politiche Sociali

Caricamento massivo – Esito Positivo

The screenshot shows the 'Caricamento massivo' (Mass Upload) interface. It includes a filter section with fields for 'Data caricamento', 'Stato elaborazione', 'Esito', and 'Tipologia processo di riferimento'. Below the filters are 'Pulisci Filtri' and 'Applica Filtri' buttons. The main area displays a table of uploaded processes. The second row of the table is highlighted with a red box and contains the text 'Conclusa senza errori'. Red numbers 1 through 7 are placed around the interface to indicate the steps: 1 points to the filter section, 2 to 'Pulisci Filtri', 3 to 'Applica Filtri', 4 to the table, 5 to the 'Conclusa senza errori' cell, 6 to the download icon, and 7 to the right arrow icon.

Tipologia processo riferimento	Stato	Esito	Data caricamento	Allegato
Schede di Monitoraggio per i	Conclusa	Conclusa senza errori	21-03-2022	📄 >
Schede di Monitoraggio per i	Conclusa	Conclusa senza errori	21-03-2022	📄 >
Schede di Monitoraggio per i	Conclusa	Conclusa con errori	21-03-2022	📄 >
Schede di Monitoraggio per i	Conclusa	Conclusa senza errori	21-03-2022	📄 >
Schede di Monitoraggio per i	Conclusa	Conclusa con errori	21-03-2022	📄 >

Qualora non vengano rilevati errori a valle dei controlli effettuati sul prospetto l'esito del caricamento sarà «**Concluso senza errori**».

1. È possibile **ricercare il processo** di caricamento mediante i seguenti filtri:
 - a. **Data caricamento**: data di caricamento del prospetto;
 - b. **Stato elaborazione**: i valori possibili sono «Non avviata», «Avviata» e «Conclusa»;
 - c. **Esito**: i valori possibili sono «Conclusa con errori» e «Conclusa senza errori»;
 - d. **Tipologia processo di riferimento**: «Scheda di monitoraggio per i progetti Rebuilding»;
2. Selezionare per **eliminare i filtri** inseriti e avviare una nuova ricerca;
3. Selezionare per **applicare i filtri** e avviare la ricerca;
4. **Elenco** di tutti i **processi** o quelli relativi alla ricerca effettuata;
5. **Esito** aggiornato a valle dei controlli effettuati sul prospetto;
6. Selezionare per **scaricare** il file del prospetto caricato precedentemente;
7. Selezionare per **visualizzare il dettaglio** dell'esito dei controlli.

Qualora non vengano rilevati degli errori il caricamento massivo andrà a buon fine e sarà possibile visualizzare la scheda valorizzata all'interno del tab «Indicatori di output» della sezione «Gestione Progetti».

Caricamento massivo – Conferma Scheda di monitoraggio

1. Stato aggiornato in «**Bozza**» a valle del caricamento massivo;
2. Selezionare per visualizzare il **dettaglio della scheda valorizzata**;
3. Visualizzare il **dettaglio della scheda valorizzata**;
4. Selezionare per **caricare** eventuali allegati alla scheda;
5. Selezionare per **confermare i dati caricati**.

Ministero del Lavoro e delle Politiche Sociali

Unione Europea fead PON INCLUSIONE M

Sistema di Gestione e Monitoraggio dei Fondi del Ministero del Lavoro e delle Politiche Sociali

Ambito Territoriale/Beneficiario- FIRENZE

← IT039-AV-2022-TOS16-001-36

Home > Gestione delle Operazioni > Gestione dei Progetti

CUP Indicatori di Output

▼ Elenco Template Allegati PaIS
▼ Elenco Template Allegati CPI
▼ Elenco Template Allegati Rebuilding

Filtra per tipologia di indicatore: Periodo di riferimento:

Descrizione Indicatore	Valore Programmato	Valore Realizzato	Periodo	Stato	Azioni
Operatori destinatari di interventi formativi volti al rafforzamento della capacità amministrativa (Regioni Più Sviluppate)	12	6	Dalla DIA al 31/12/2018	Confermato	
Operatori destinatari di interventi formativi volti al rafforzamento della capacità amministrativa (Regioni Più Sviluppate)	12	6	Dalla DIA al 31/12/2019		

Per supporto scrivi una mail helpdesk.poninclusionelavoro.gov.it

Note Legali e Privacy | Cookie Policy | © 2020 Ministero del Lavoro e delle Politiche Sociali

Ministero del Lavoro e delle Politiche Sociali

Unione Europea fead PON INCLUSIONE M

Sistema di Gestione e Monitoraggio dei Fondi del Ministero del Lavoro e delle Politiche Sociali

Ambito Territoriale/Beneficiario- FIRENZE

← Indicatori di output

Home > Gestione delle operazioni > Gestione dei progetti > IT039-AV-2022-TOS16-001-36 > Indicatori di Output

Scheda di Monitoraggio

Se il progetto è collegato ad una domanda di finanziamento, il sistema riporterà il valore programmato presente nella scheda di monitoraggio

Tipologia Indicatore* Indicatore totale*

Periodo di riferimento*

Indicatore			Totale
Valore programmato	<input type="text" value="6"/>	<input type="text" value="6"/>	12
Totale destinatari presi in carico	<input type="text" value="3"/>	<input type="text" value="3"/>	6

Carica Documentazione

Inserisci una nota dell'allegato prima del caricamento dell'allegato

A decorative graphic on the left side of the page, consisting of a stylized, light blue leaf pattern that overlaps the solid blue background.

www.lavoro.gov.it

Ministero del Lavoro e delle Politiche Sociali