

## Stato di avanzamento del PON



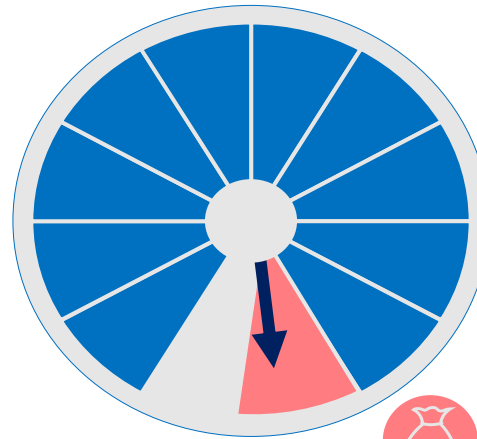
# a) Avanzamento finanziario del Programma originario (Assi 1 – 5) al 10/12/2022 - 1/2

Dotazione finanziaria



1.175 M€

Spesa programmata e impegnata

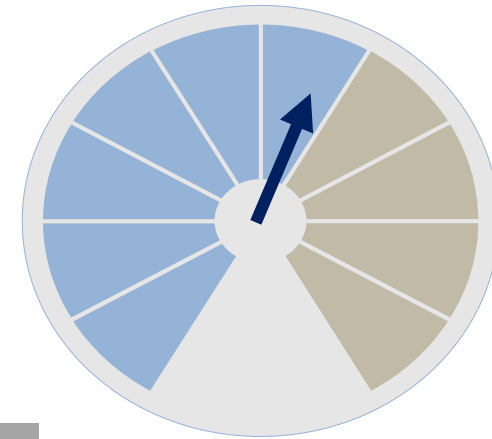


1.275 M€



100M€ di cui  
81M€ su asse 1

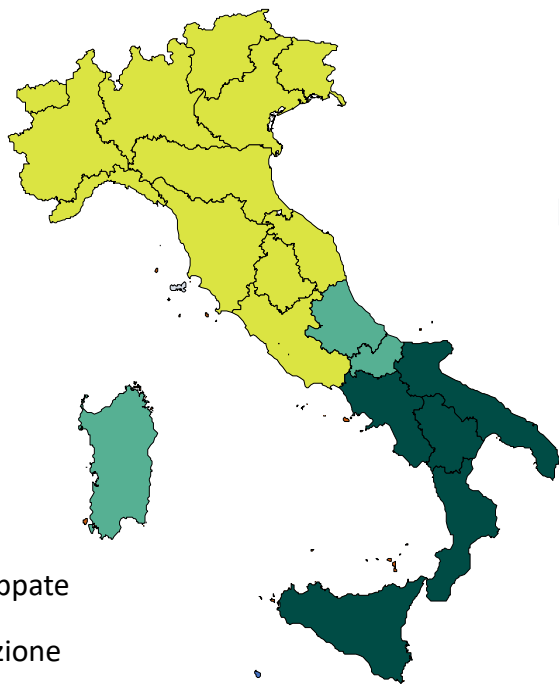
Spesa rendicontata



779 M€



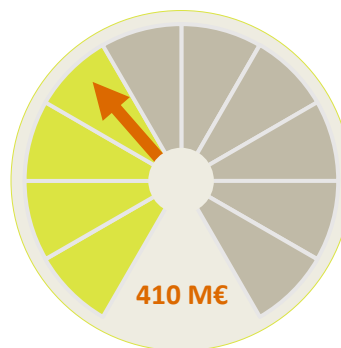
a) Avanzamento finanziario del Programma originario (Assi 1 – 5) al 10/12/2022 - 2/2

Ripartizione per categoria di Regione

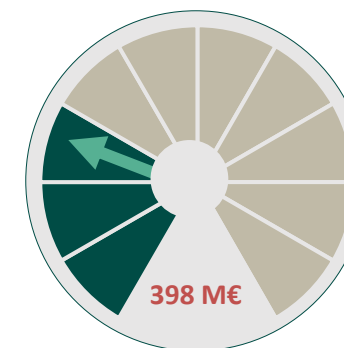
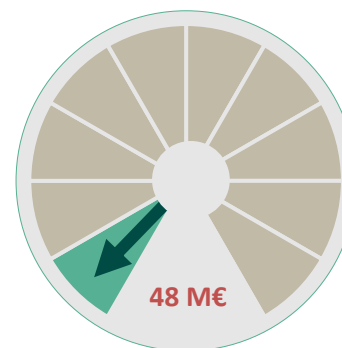
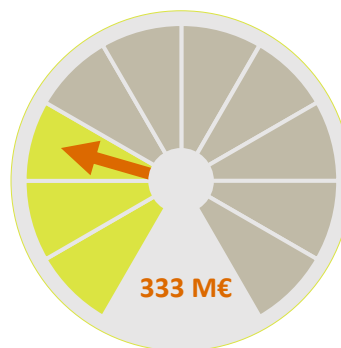


- Regioni più sviluppate
- Regioni in transizione
- Regioni meno sviluppate

Spesa programmata e impegnata



Spesa rendicontata



## b) Avanzamento finanziario delle Azioni React-EU (Assi 6 e 7) al 10/12/2022

- 1/3


Con l'assegnazione di risorse aggiuntive pari a **93M€** sono stati costituiti ulteriori due assi, **Assi 6 e 7**

Dotazione finanziaria



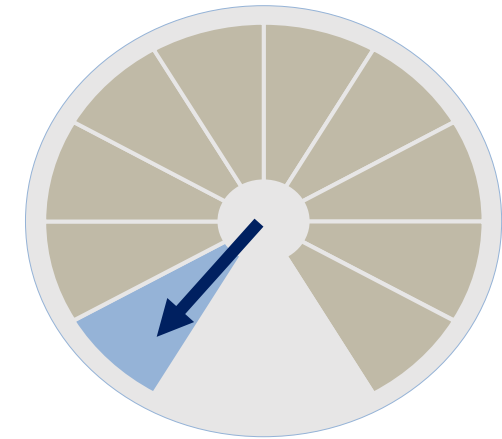
93 M€

Spesa programmata e impegnata



93 M€

Spesa rendicontata



0,25 M€

## b) Avanzamento finanziario delle Azioni React-EU (Assi 6 e 7) al 10/12/2022

- 2/3

### Avviso 1 PrIns

**Progetti di Intervento Sociale:** l'avviso sostiene interventi di pronto intervento sociale e interventi rivolti alle persone senza dimora o in povertà estrema e marginalità



90 M€ Dotazione Asse 6 React-EU

64 M€ per convenzioni approvate

3,6 M€ di anticipi erogati



575 Ambiti abilitati alla  
presentazione dei progetti



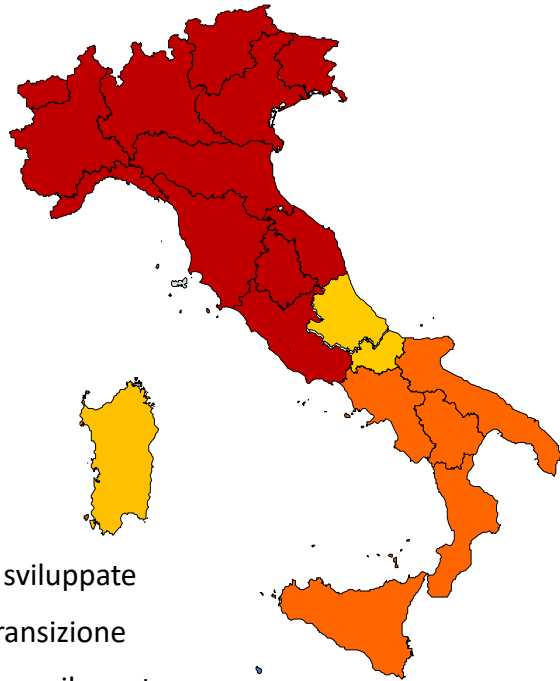
414 Convenzioni approvate

Si è proceduto con **l'allocazione delle economie** derivanti dalla mancata presentazione di progetti da parte di alcuni ambiti o della presentazione con importi inferiori rispetto alla quota loro attribuita inizialmente. L'obiettivo è quello di riuscire ad impegnare il totale della dotazione dell'Asse 6

## b) Avanzamento finanziario delle Azioni React-EU (Assi 6 e 7) al 10/12/2022

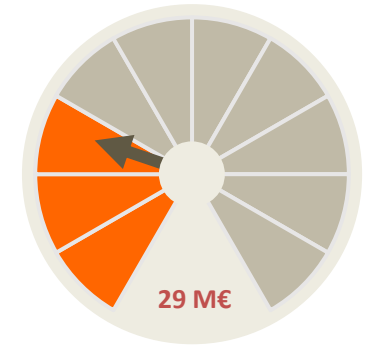
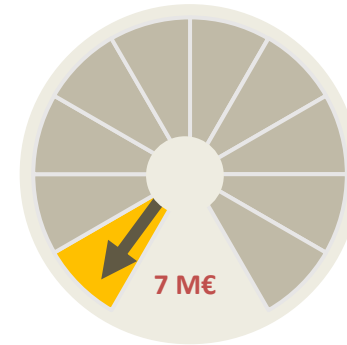
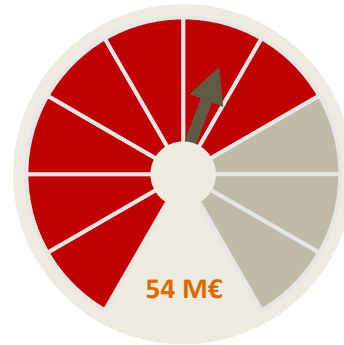
- 3/3

### Allocazione delle risorse PrIns per categoria di regione

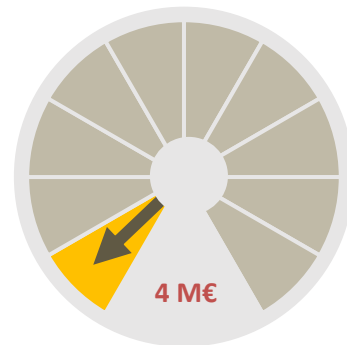
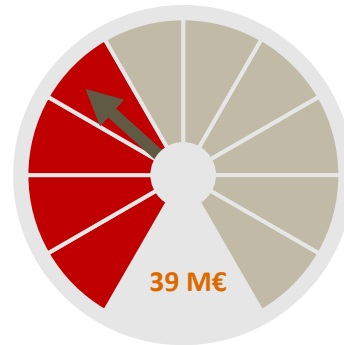


- Regioni più sviluppate
- Regioni in transizione
- Regioni meno sviluppate

**Dotazione  
Asse 6**



**Convenzioni  
approvate**



## c) Prospettiva di chiusura del programma (quota FSE)

		Dotazione del PO	Importo certificato al 15.12.2022	Previsioni certificato al 31.12.2023	Previsioni certificato al 31.07.2024	Rapporto tra previsioni al 31.07.24 e Dotazione PO
<b>ASSE 1</b>	<i>Più sviluppate</i>	128,51 M€	128,51 M€	128,51 M€	128,51 M€	100 %
<b>ASSE 2</b>	<i>Meno sviluppate</i>	506,86 M€	241,88 M€	430,83 M€	506,86 M€	100%
	<i>In Transizione</i>	27,87 M€	27,87 M€	27,87 M€	27,87 M€	100%
<b>ASSE 3</b>	<i>Meno sviluppate</i>	74,85 M€	12,90 M€	59,90 M€	74,85 M€	100%
	<i>In Transizione</i>	13,51 M€	1,45 M€	10,80 M€	13,51 M€	100%
	<i>Più sviluppate</i>	26,67 M€	6,44 M€	21,35 M€	26,67 M€	100%
<b>ASSE 4</b>	<i>Meno sviluppate</i>	9,26 M€	1,41 M€	7,40 M€	9,26 M€	100%
	<i>In Transizione</i>	1,39 M€	0,25 M€	1,12 M€	1,39 M€	100%
	<i>Più sviluppate</i>	2,28 M€	1,19 M€	1,82 M€	2,28 M€	100%
<b>ASSE 5</b>	<i>Meno sviluppate</i>	19,18 M€	11,45 M€	15,34 M€	19,18 M€	100%
	<i>In Transizione</i>	2,94 M€	2,14 M€	2,35 M€	2,94 M€	100%
	<i>Più sviluppate</i>	10,85 M€	8,66 M€	8,68 M€	10,85 M€	100%
<b>ASSE 6</b>	NA	90,00 M€	0 M€	45,00 M€	90,00 M€	100%
<b>ASSE 7</b>	NA	2,28 M€	0 M€	1,14 M€	2,28 M€	100%
		<b>916,45 M€</b>	<b>444,15 M€</b>	<b>762,11 M€</b>	<b>916,45 M€</b>	<b>100%</b>