Punto 5 OdG

Relazione Annuale di Attuazione 2018 e risultati del Performance Framework

UNIONE EUROPEA
Fondo Sociale Europeo

PON INCLUSIONE

MINISTERO del LAVORO e delle POLITICHE SOCIALI

Comitato di Sorveglianza
PON Inclusione
CNEL, 20 giugno 2019

Panoramica generale del PON

Il **Programma Operativo Nazionale Inclusione 2014–2020** rappresenta lo strumento principale di accompagnamento al processo di riforma nazionale finalizzato all'introduzione di una **misura di contrasto alla povertà, di inclusione attiva e di rafforzamento dei servizi sociali**

Il PON sostiene inoltre la definizione e la sperimentazione, attraverso azioni di sistema e progetti pilota, di **modelli per l'integrazione di persone a rischio di esclusione sociale,** nonché la **promozione di attività economiche in campo sociale**

UNIONE EUROPEA
Fondo Sociale Europeo

PON INCLUSIONE

MINISTERO del LAVORO e delle POLITICHE SOCIALI

Panoramica generale del PON

Evoluzione del quadro normativo sul contrasto alla povertà

- **Allargamento platea beneficiari REI** (da luglio 2018 concesso alle persone in possesso dei requisiti economici, indipendentemente dalla composizione del nucleo familiare) e incremento risorse finanziarie attraverso il **Fondo nazionale per la Povertà**

- **Istituzione il Fondo per il Reddito di cittadinanza** (legge di bilancio 2019). La nuova misura ha fatto salvi i servizi di attivazione territoriale previsti dal D. lgs. 147/2017 e l'applicazione della valutazione multidimensionale dei bisogni per le persone in povertà

Impatti sulle azioni finanziate dal PON: **Avviso 3/2016** e **rafforzamento dei CPI**

Panoramica generale del PON

Modifiche nella programmazione e nella gestione del PON

- **Riprogrammazione:** Nel 2018 è avvenuta la seconda riprogrammazione del PON Inclusione che ha riguardato principalmente la revisione del tasso di cofinanziamento relativamente alle Regioni Meno Sviluppate e In Transizione. Il PON riprogrammato è stato approvato con Decisione n. 8586 del 6/12/2018 e la nuova dotazione finanziaria ammonta a **€1.249.204.169**

- **Designazione di nuovi Organismi Intermedi:**

  - **DG Immigrazione** in materia di accoglienza e **integrazione dei migranti**, a seguito del consistente aumento delle risorse dedicate **(circa 98M€)**

  - **Dip. politiche di coesione del Ministero della Giustizia** per la sperimentazione di modelli di intervento per il lavoro e **l'inclusione attiva delle persone detenute (circa 7M€)**

Panoramica generale del PON

Aspetti che incidono sui risultati *Azioni intraprese* *4/5*

Governance complessa del PO:

- Scarsa esperienza dei Beneficiari nella gestione di finanziamenti UE
- Difficile processo riorganizzativo dei servizi sociali coinvolti
- Diffusa presenza di Comuni beneficiari che si trovano in stato di dissesto o predissesto finanziario (vincoli assunzionali)

Istituite apposite Task Force territoriali di assistenza tecnico-gestionale

Sedi permanenti di confronto e di costruzione di linee guida condivise tra amministrazioni centrali, regionali e locali

Adozione di Unità di Costo Standard per la rendicontazione

Da settembre 2018 è a regime il sistema informativo SIGMA Inclusione

Panoramica generale del PON
Progetti, impegni e spesa

A fine 2018 il PON Inclusione conta

- **1.410 progetti**
- **impegni** pari a **658,22 Meuro**
- **spesa certificata alla CE** pari a **89,70 Meuro,** di cui **56,12 Meuro di FSE**

Avanzamento finanziario complessivo del PON

Dotazione finanziaria, impegni e spesa al 31.12.2018

Dotazione finanziaria

1.249,20 Meuro

Impegni

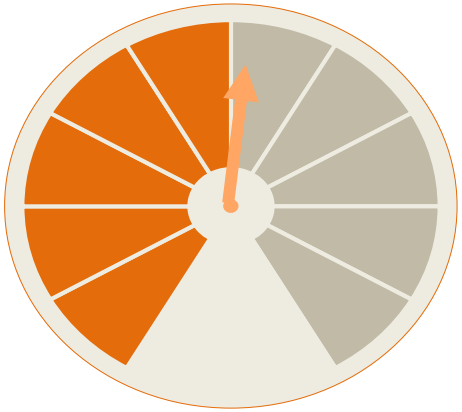

658,22 Meuro

Spesa certificata

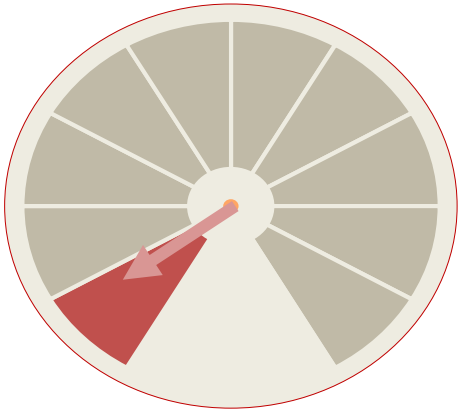

89,70 Meuro

Avanzamento finanziario complessivo del PON

Ripartizione per categoria di regione al 31.12.2018

Dotazione, impegni e spesa per categoria di regione (valori in M€)

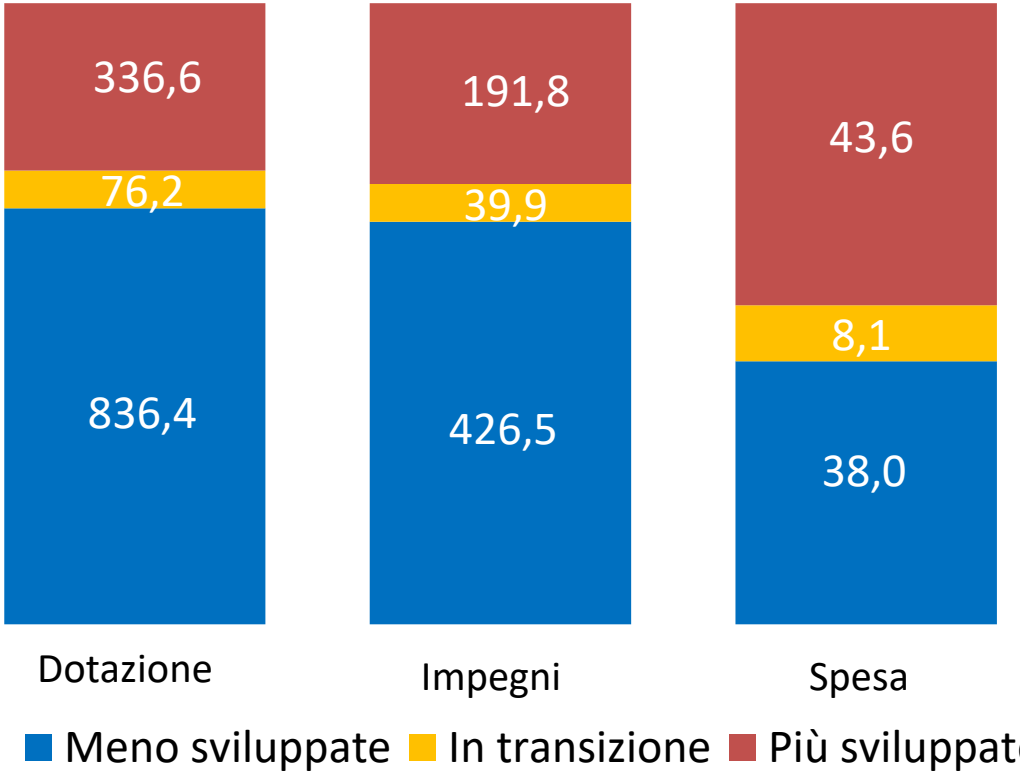

Ripartizione totale impegni (658,2 M€) **per categoria di regione:**

- Meno Sviluppate ➡ 64,8%
- In Transizione ➡ 6,1%
- Più Sviluppate ➡ 29,1%

Ripartizione totale spesa (89,7 M€) **per categoria di regione:**

- Meno Sviluppate ➡ 42,4%
- In Transizione ➡ 9,0%
- Più Sviluppate ➡ 48,6%

UNIONE EUROPEA
Fondo Sociale Europeo

PON INCLUSIONE

MINISTERO del LAVORO e delle POLITICHE SOCIALI

Avanzamento finanziario complessivo del PON

Ripartizione dotazione, impegni e spesa per Asse al 31/12/2018

Dotazione (%)

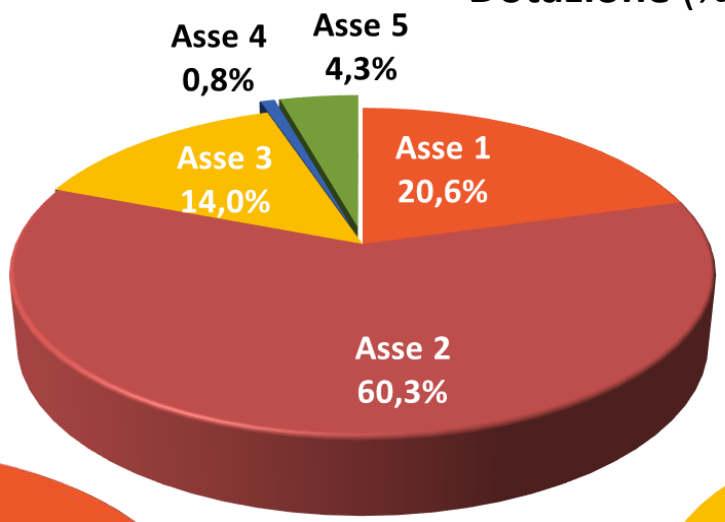

Impegni (%)

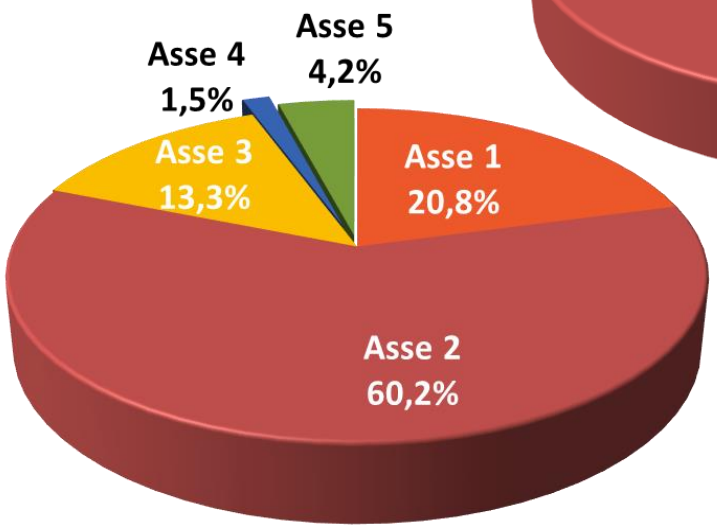

Spesa (%)

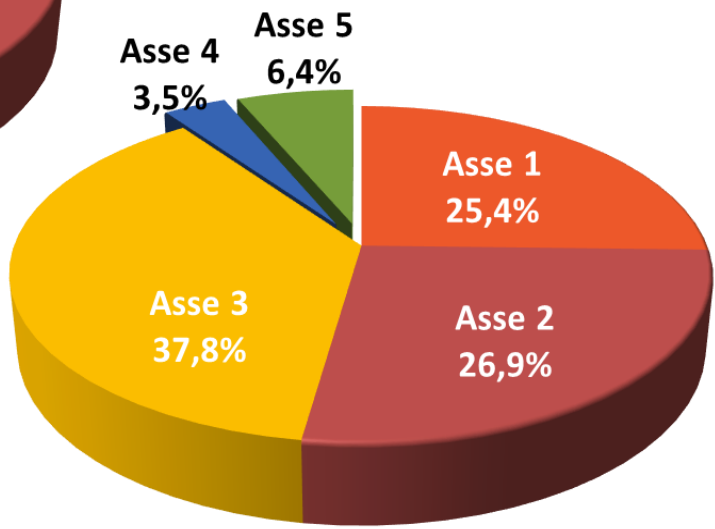

UNIONE EUROPEA
Fondo Sociale Europeo

PON INCLUSIONE

MINISTERO del LAVORO e delle POLITICHE SOCIALI

Avanzamento degli indicatori finanziari e fisici del PF

Asse 1 - Sostegno a persone in povertà e marginalità estrema

	Valore raggiunto	Target al 2018	Conseguimento	Categoria di Regione
Destinatari le cui famiglie sono senza lavoro	160.091	21.200	✓	Più sviluppate
Spesa certificata	26,45	22,78	✓	Più sviluppate

Avanzamento degli indicatori finanziari e fisici del PF

Asse 2 - Sostegno a persone in povertà e marginalità estrema

	Valore raggiunto	Target al 2018	Conseguimento	Categoria di Regione
Destinatari le cui famiglie sono senza lavoro	270.941	19.500	✓	Meno sviluppate
Spesa certificata	20,39	68,95	✖	Meno sviluppate
Destinatari le cui famiglie sono senza lavoro	29.062	3.500	✓	In transizione
Spesa certificata	3,76	3,99	✓	In transizione

Avanzamento degli indicatori finanziari e fisici del PF

Asse 3 – Sistemi e modelli di intervento sociale

	Valore raggiunto	Target al 2018	Conseguimento	Categoria di Regione
Persone di Paesi terzi coinvolte in percorsi di inserimento socio-lavorativo	815	800	✓	Più sviluppate
Spesa certificata	17,36	12,79	✓	Più sviluppate
Linee guida, prototipi e modelli	12	6	✓	Più sviluppate

Avanzamento degli indicatori finanziari e fisici del PF

Asse 3 – Sistemi e modelli di intervento sociale

	Valore raggiunto	Target al 2018	Conseguimento	Categoria di Regione
Persone di Paesi terzi coinvolte in percorsi di inserimento socio-lavorativo	156	170	✓	In transizione
Spesa certificata	3,39	6,08	✖	In transizione
Linee guida, prototipi e modelli	11	6	✓	In transizione

Avanzamento degli indicatori finanziari e fisici del PF

Asse 3 – Sistemi e modelli di intervento sociale

	Valore raggiunto	Target al 2018	Conseguimento	Categoria di Regione
Persone di Paesi terzi coinvolte in percorsi di inserimento socio-lavorativo	1.580	1.500	✓	Meno sviluppate
Spesa certificata	13,15	24,48	✖	Meno sviluppate
Linee guida, prototipi e modelli	12	6	✓	Meno sviluppate

Avanzamento degli indicatori finanziari e fisici del PF

Asse 4 – Capacità amministrativa

	Valore raggiunto	Target al 2018	Conseguimento	Categoria di Regione
Operatori destinatari di interventi formativi	994	288	✓	Meno sviluppate
Spesa certificata	1,64	1,13	✓	Meno sviluppate
Operatori destinatari di interventi formativi	276	36	✓	In transizione
Spesa certificata	0,38	0,21	✓	In transizione
Operatori destinatari di interventi formativi	2.307	180	✓	Più sviluppate
Spesa certificata	1,08	1,11	✓	Più sviluppate

Avanzamento finanziario e fisico
Asse 5 – Assistenza Tecnica

Impegni pari a **27,44 Meuro**

Spesa certificata pari a **5,77 Meuro**

35 incontri di partenariato

2 Strumenti, note e rapporti di valutazione

10 servizi di assistenza tecnica

8 prodotti di informazione e comunicazione

7 progetti destinati alla pubblica amministrazione